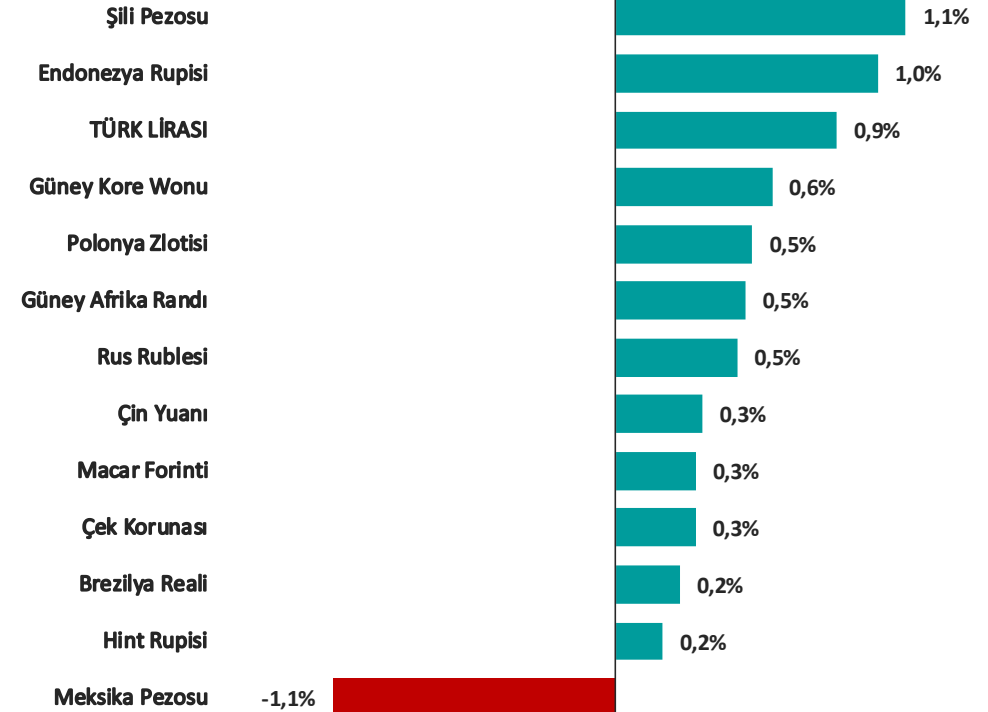


Gelişmekte Olan Ülke Para Birimlerinin Dolar Karşısındaki Değişimi (son 1 hafta)

Pariteler	Son	Günlük Değişim %	Haftalık Değişim %	Aylık Değişim %
USDTRY	32,3110	0,12%	0,85%	3,56%
EURTRY	34,9775	0,10%	0,53%	3,32%
GBPTRY	40,8282	-0,52%	0,51%	3,24%
EURUSD	1,0825	-0,01%	-0,32%	-0,12%
GBPUSD	1,2636	0,04%	-0,16%	-0,20%
USDJPY	151,27	-0,04%	-0,25%	0,39%

Emtia	Son	Günlük Değişim %	Haftalık Değişim %	Aylık Değişim %
GAUTRY	2.284	0,26%	0,38%	12,39%
XAUUSD	2.199	0,17%	0,57%	8,18%
XAGUSD	24,65	0,00%	-0,37%	9,66%
OILUK	85,73	0,14%	0,04%	4,92%
OILUS	81,59	0,11%	1,05%	4,07%

Sepetler	Son	Günlük Değişim %	Haftalık Değişim %	Aylık Değişim %
0,5\$+0,5€	33,5571	0,09%	-0,62%	3,38%
DXY	104,32	-0,13%	1,04%	0,47%



Yasal Çekinceler

Burada yer alan bilgiler INVESTAZ Yatırım Menkul Değerler A.Ş. tarafından genel bilgilendirme amacı ile hazırlanmıştır. Yatırım bilgi, yorum ve tavsiyeleri yatırım danışmanlığı kapsamında değildir. Yatırım danışmanlığı hizmeti, SPK tarafından yetkilendirilmiş yetkili kuruluşlar tarafından kişilerin risk ve getiri tercihleri dikkate alınarak sözleşme imzalanmak suretiyle kişiye özel olarak sunulmaktadır. Burada yer alan yorum ve tavsiyeler ise genel nitelikte olup tavsiyede bulunanların kişisel görüşlerine dayanmaktadır. Herhangi bir yatırım aracının alım-satım önerisi ya da getiri vaadi olarak yorumlanmamalıdır. Bu görüşler mali durumunuz ile risk ve getiri tercihlerinize uygun olmayabilir. Bu nedenle, sadece burada yer alan bilgilere dayanarak yatırım kararı verilmesi beklentilerinize uygun sonuçlar doğurmayabilir. Tüm veriler, INVESTAZ Yatırım Menkul Değerler A.Ş. tarafından güvenilir olduğuna inanılan kaynaklardan alınmıştır. Burada yer alan fiyatlar, veriler ve bilgilerin tam ve doğru olduğu garanti edilemez; içerik, haber verilmeksizin değiştirilebilir. Bu kaynakların kullanılması nedeni ile ortaya çıkabilecek hatalardan veya zararlardan kurum çalışanları ile INVESTAZ Yatırım Menkul Değerler A.Ş. Sorumlu değildir.

Ülke Para Birimlerinin Haftalık Değişimi (%)

NZD/JPY %-1,06	USD/CHF %0,82		AUD/USD %-0,64		NZD/USD %-0,82	
	GBP/NZD %0,66					
CHF/JPY %-1,05	GBP/CHF %0,63	CAD/JPY %-0,58	EUR/JPY %-0,57	EUR/NZD %0,50	NZD/CAD %-0,48	
					GBP/AUD %0,48	
AUD/JPY %-0,99	EUR/CHF %0,47	EUR/AUD %0,40	EUR/USD %-0,32	EUR/CAD %0,33	GBP/JPY %-0,43	
					USD/CAD %0,33	
AUD/JPY %-0,99	CAD/CHF %0,46	AUD/CAD %-0,30		USD/JPY %-0,25		
		AUD/NZD %0,18	AUD/CHF %0,16	GBP/USD %-0,16	GBP/CAD %0,12	EUR/GBP %-0,16

Yasal Çekinceler

Burada yer alan bilgiler INVESTAZ Yatırım Menkul Değerler A.Ş. tarafından genel bilgilendirme amacı ile hazırlanmıştır. Yatırım bilgi, yorum ve tavsiyeleri yatırım danışmanlığı kapsamında değildir. Yatırım danışmanlığı hizmeti, SPK tarafından yetkilendirilmiş yetkili kuruluşlar tarafından kişilerin risk ve getiri tercihleri dikkate alınarak sözleşme imzalanmak suretiyle kişiye özel olarak sunulmaktadır. Burada yer alan yorum ve tavsiyeler ise genel nitelikte olup tavsiyede bulunanların kişisel görüşlerine dayanmaktadır. Herhangi bir yatırım aracının alım-satım önerisi ya da getiri vaadi olarak yorumlanmamalıdır. Bu görüşler mali durumunuz ile risk ve getiri tercihlerinize uygun olmayabilir. Bu nedenle, sadece burada yer alan bilgilere dayanarak yatırım kararı verilmesi beklentilerinize uygun sonuçlar doğurmayabilir. Tüm veriler, INVESTAZ Yatırım Menkul Değerler A.Ş. tarafından güvenilir olduğuna inanılan kaynaklardan alınmıştır. Burada yer alan fiyatlar, veriler ve bilgilerin tam ve doğru olduğu garanti edilemez; içerik, haber verilmeksizin değiştirilebilir. Bu kaynakların kullanılması nedeni ile ortaya çıkabilecek hatalardan veya zararlardan kurum çalışanları ile INVESTAZ Yatırım Menkul Değerler A.Ş. Sorumlu değildir.

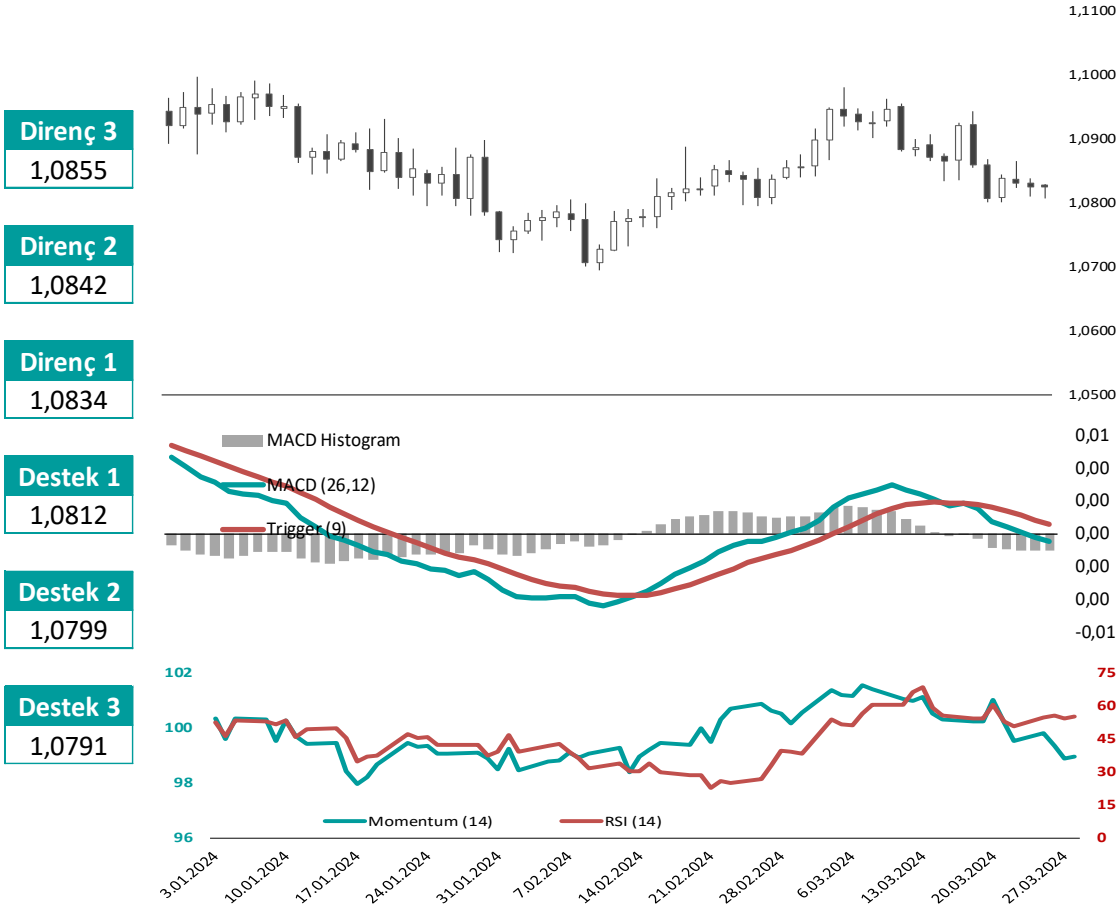
28.03.2024

FX Bülten Major Pariteler

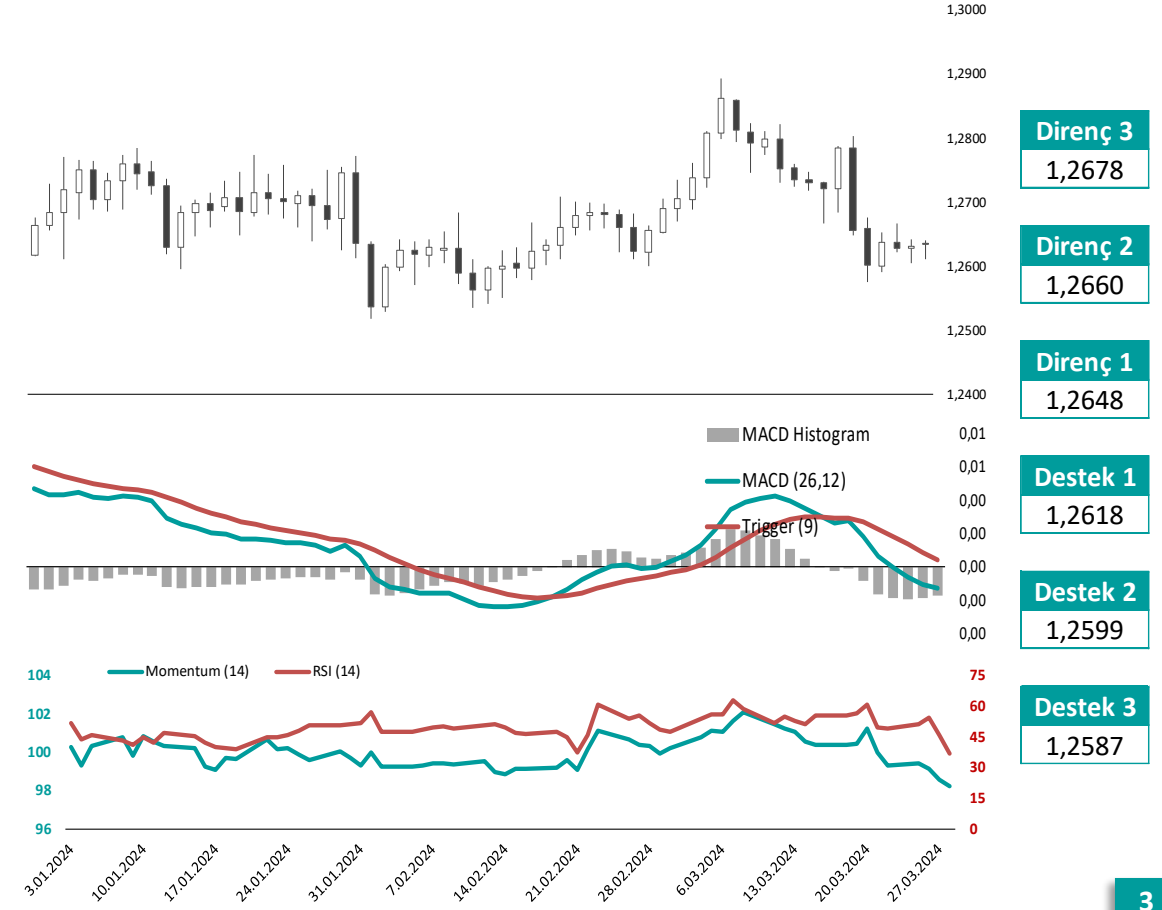
YATIRIM MENKUL DEĞERLER A.Ş.
INVEST

AZ

EURUSD



GBPUSD



Yasal Çekinceler

Burada yer alan bilgiler INVESTAZ Yatırım Menkul Değerler A.Ş. tarafından genel bilgilendirme amacı ile hazırlanmıştır. Yatırım bilgi, yorum ve tavsiyeleri yatırım danışmanlığı kapsamında değildir. Yatırım danışmanlığı hizmeti, SPK tarafından yetkilendirilmiş yetkili kuruluşlar tarafından kişilerin risk ve getiri tercihleri dikkate alınarak sözleşme imzalanmak suretiyle kişiye özel olarak sunulmaktadır. Burada yer alan yorum ve tavsiyeler ise genel nitelikte olup tavsiyede bulunanların kişisel görüşlerine dayanmaktadır. Herhangi bir yatırım aracının alım-satım önerisi ya da getiri vaadi olarak yorumlanmamalıdır. Bu görüşler mali durumunuz ile risk ve getiri tercihlerinize uygun olmayabilir. Bu nedenle, sadece burada yer alan bilgilere dayanarak yatırım kararı verilmesi beklentilerinize uygun sonuçlar doğurmayabilir. Tüm veriler, INVESTAZ Yatırım Menkul Değerler A.Ş tarafından güvenilir olduğuna inanılan kaynaklardan alınmıştır. Burada yer alan fiyatlar, veriler ve bilgilerin tam ve doğru olduğu garanti edilemez; içerik, haber verilmeksizin değiştirilebilir. Bu kaynakların kullanılması nedeni ile ortaya çıkabilecek hatalardan veya zararlardan kurum çalışanları ile INVESTAZ Yatırım Menkul Değerler A.Ş. Sorumlu değildir.

28.03.2024

FX Bülten Major Pariteler

YATIRIM MENKUL DEĞERLER A.Ş.
INVEST

AZ

USDJPY

Direnç 3
151,76

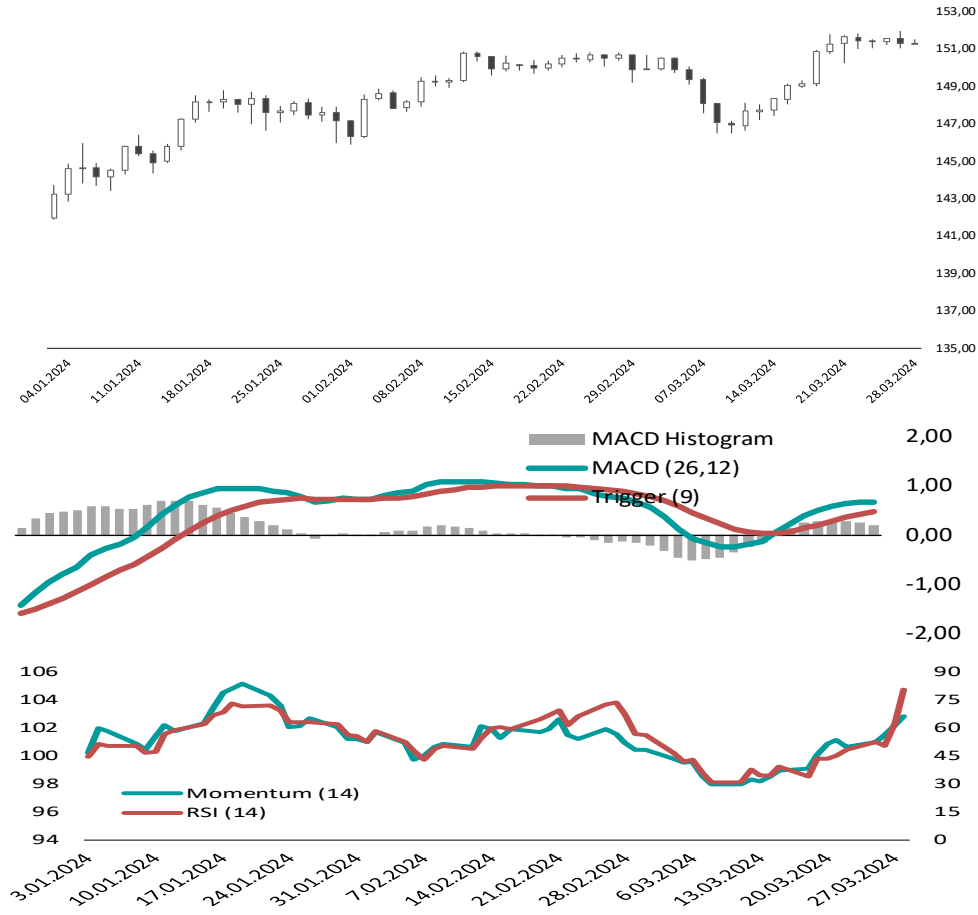
Direnç 2
151,65

Direnç 1
151,46

Destek 1
151,17

Destek 2
151,06

Destek 3
150,87



USDCHF

Direnç 3
0,9093

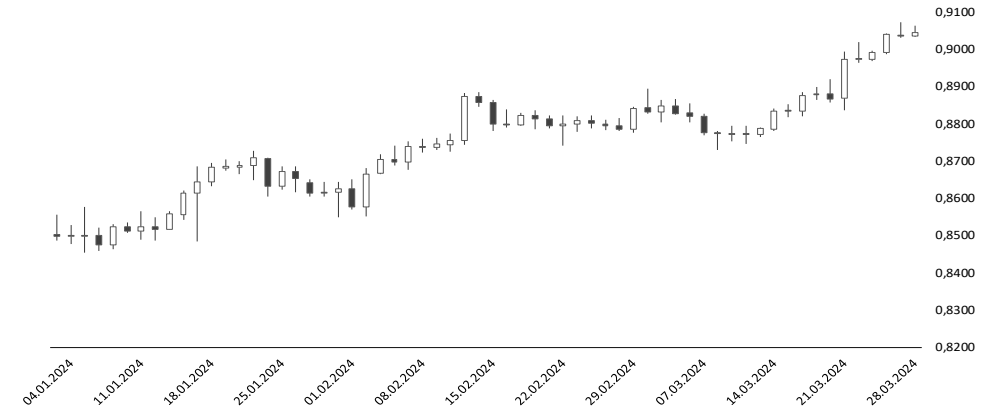
Direnç 2
0,9079

Direnç 1
0,9063

Destek 1
0,9033

Destek 2
0,9019

Destek 3
0,9003



USDCAD

Direnç 3
1,3615

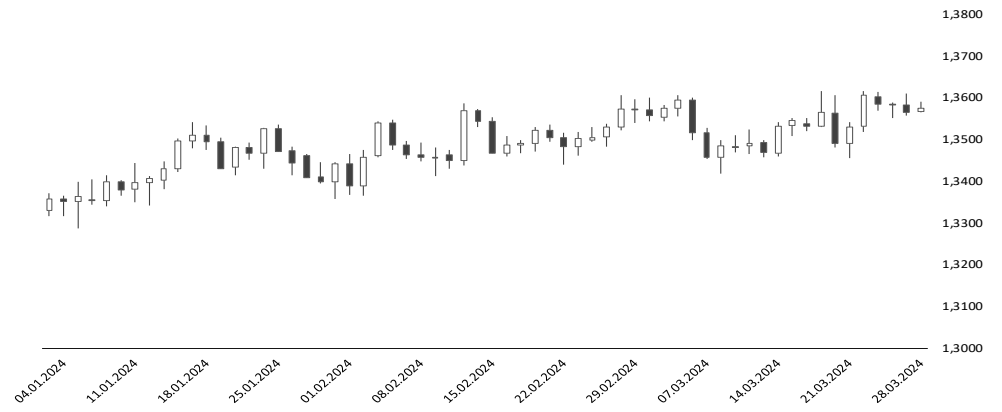
Direnç 2
1,3603

Direnç 1
1,3590

Destek 1
1,3565

Destek 2
1,3553

Destek 3
1,3540



Yasal Çekinceler

Burada yer alan bilgiler INVESTAZ Yatırım Menkul Değerler A.Ş. tarafından genel bilgilendirme amacı ile hazırlanmıştır. Yatırım bilgi, yorum ve tavsiyeleri yatırım danışmanlığı kapsamında değildir. Yatırım danışmanlığı hizmeti, SPK tarafından yetkilendirilmiş yetkili kuruluşlar tarafından kişilerin risk ve getiri tercihleri dikkate alınarak sözleşme imzalanmak suretiyle kişiye özel olarak sunulmaktadır. Burada yer alan yorum ve tavsiyeler ise genel nitelikte olup tavsiyede bulunanların kişisel görüşlerine dayanmaktadır. Herhangi bir yatırım aracının alım-satım önerisi ya da getiri vaadi olarak yorumlanmamalıdır. Bu görüşler mali durumunuz ile risk ve getiri tercihlerinize uygun olmayabilir. Bu nedenle, sadece burada yer alan bilgilere dayanarak yatırım kararı verilmesi beklentilerinize uygun sonuçlar doğurmayabilir. Tüm veriler, INVESTAZ Yatırım Menkul Değerler A.Ş tarafından güvenilir olduğuna inanılan kaynaklardan alınmıştır. Burada yer alan fiyatlar, veriler ve bilgilerin tam ve doğru olduğu garanti edilemez; içerik, haber verilmeksizin değiştirilebilir. Bu kaynakların kullanılması nedeni ile ortaya çıkabilecek hatalardan veya zararlardan kurum çalışanları ile INVESTAZ Yatırım Menkul Değerler A.Ş. Sorumlu değildir.

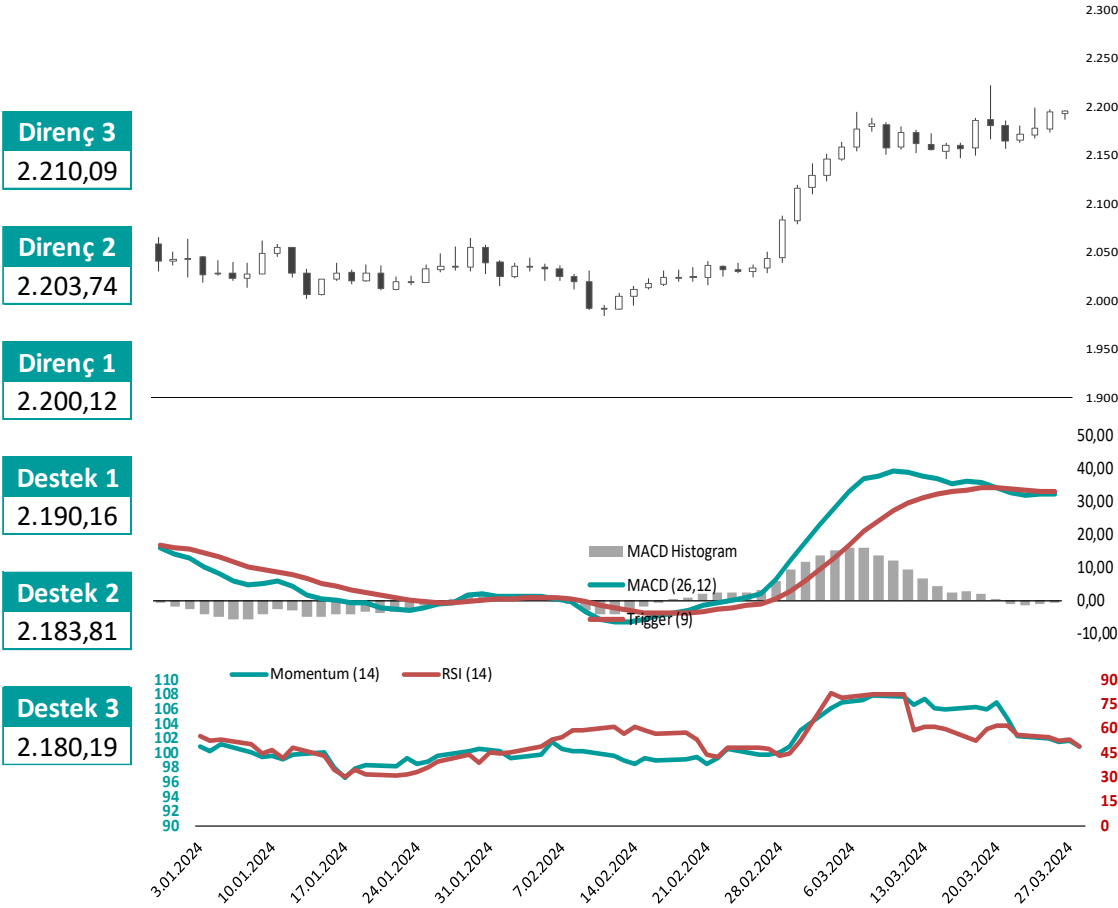
28.03.2024

FX Bülten Değerli Metaller

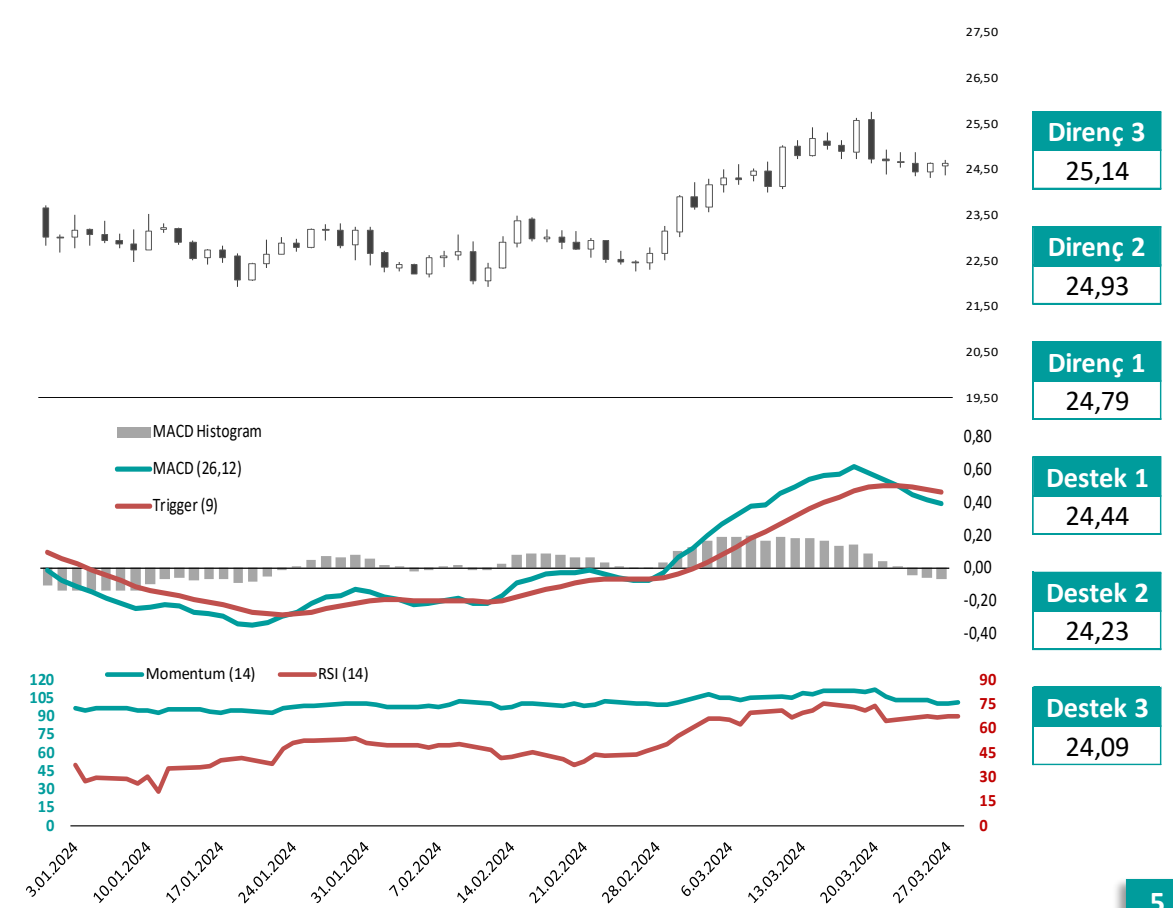
YATIRIM MENKUL DEĞERLER A.Ş.
INVEST

AZ

XAUUSD



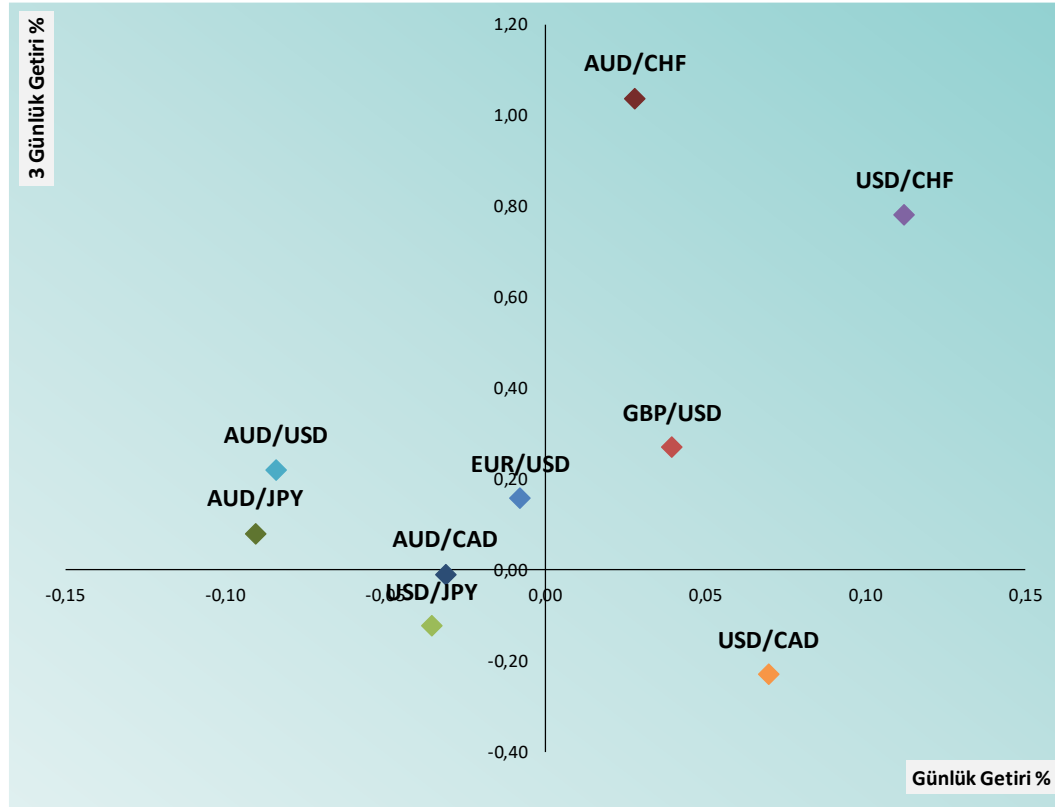
XAGUSD



Yasal Çekinceler

Burada yer alan bilgiler INVESTAZ Yatırım Menkul Değerler A.Ş. tarafından genel bilgilendirme amacı ile hazırlanmıştır. Yatırım bilgi, yorum ve tavsiyeleri yatırım danışmanlığı kapsamında değildir. Yatırım danışmanlığı hizmeti, SPK tarafından yetkilendirilmiş yetkili kuruluşlar tarafından kişilerin risk ve getiri tercihleri dikkate alınarak sözleşme imzalanmak suretiyle kişiye özel olarak sunulmaktadır. Burada yer alan yorum ve tavsiyeler ise genel nitelikte olup tavsiyede bulunanların kişisel görüşlerine dayanmaktadır. Herhangi bir yatırım aracının alım-satım önerisi ya da getiri vaadi olarak yorumlanmamalıdır. Bu görüşler mali durumunuz ile risk ve getiri tercihlerinize uygun olmayabilir. Bu nedenle, sadece burada yer alan bilgilere dayanarak yatırım kararı verilmesi beklentilerinize uygun sonuçlar doğurmayabilir. Tüm veriler, INVESTAZ Yatırım Menkul Değerler A.Ş tarafından güvenilir olduğuna inanılan kaynaklardan alınmıştır. Burada yer alan fiyatlar, veriler ve bilgilerin tam ve doğru olduğu garanti edilemez; içerik, haber verilmeksizin değiştirilebilir. Bu kaynakların kullanılması nedeni ile ortaya çıkabilecek hatalardan veya zararlardan kurum çalışanları ile INVESTAZ Yatırım Menkul Değerler A.Ş. Sorumlu değildir.

FX Günlük ve Son 3 günlük Getiri Performansı



Parite	Fiyat	5 Günlük Hareketli Ortalama	21 Günlük Hareketli Ortalama	Volatilite (Aylık)
MAJÖR PARİTELER				
EURUSD	1,0825	1,0826	1,0873	1,87%
GBPUSD	1,2636	1,2627	1,2709	2,01%
USDJPY	151,27	151,41	149,98	2,50%
USDCHF	0,9047	0,9019	0,8908	2,12%
AUDUSD	0,6528	0,6530	0,6563	2,71%
USDCAD	1,3576	1,3584	1,3541	1,59%

MİNÖR PARİTELER				
EURCHF	0,9794	0,9763	0,9685	1,31%
EURGBP	0,8567	0,8573	0,8556	1,14%
EURJPY	163,71	163,90	163,06	2,38%
GBPAUD	1,9356	1,9339	1,9365	2,02%
GBPCAD	1,7155	1,7152	1,7209	1,67%
GBPCHF	1,1432	1,1385	1,1319	1,52%
GBPJPY	191,09	191,16	190,59	2,48%

KIYMETLİ METALLER				
XAUUSD	2.197	2.181	2.173	3,37%
XAGUSD	24,65	24,63	24,79	6,76%

Yasal Çekinceler

Burada yer alan bilgiler INVESTAZ Yatırım Menkul Değerler A.Ş. tarafından genel bilgilendirme amacı ile hazırlanmıştır. Yatırım bilgi, yorum ve tavsiyeleri yatırım danışmanlığı kapsamında değildir. Yatırım danışmanlığı hizmeti, SPK tarafından yetkilendirilmiş yetkili kuruluşlar tarafından kişilerin risk ve getiri tercihleri dikkate alınarak sözleşme imzalanmak suretiyle kişiye özel olarak sunulmaktadır. Burada yer alan yorum ve tavsiyeler ise genel nitelikte olup tavsiyede bulunanların kişisel görüşlerine dayanmaktadır. Herhangi bir yatırım aracının alım-satım önerisi ya da getiri vaadi olarak yorumlanmamalıdır. Bu görüşler mali durumunuz ile risk ve getiri tercihlerinize uygun olmayabilir. Bu nedenle, sadece burada yer alan bilgilere dayanarak yatırım kararı verilmesi beklentilerinize uygun sonuçlar doğurmayabilir. Tüm veriler, INVESTAZ Yatırım Menkul Değerler A.Ş. tarafından güvenilir olduğuna inanılan kaynaklardan alınmıştır. Burada yer alan fiyatlar, veriler ve bilgilerin tam ve doğru olduğu garanti edilemez; içerik, haber verilmeksizin değiştirilebilir. Bu kaynakların kullanılması nedeni ile ortaya çıkabilecek hatalardan veya zararlardan kurum çalışanları ile INVESTAZ Yatırım Menkul Değerler A.Ş. Sorumlu değildir.

28.03.2024

FX Bülten

YATIRIM MENKUL DEĞERLER A.Ş.

INVEST AZ

Parite	Fiyat	Günlük Değişim	Haftalık Değişim	Destek 1	Destek 2	Direnç 1	Direnç 2	5 Günlük HO.
MAJOR PARİTELER								
EURUSD	1,0825	-0,01%	-0,32%	1,0812	1,0799	1,0834	1,0842	1,0826
GBPUSD	1,2636	0,04%	-0,16%	1,2618	1,2599	1,2648	1,2660	1,2627
USDJPY	151,27	-0,04%	-0,25%	151,17	151,06	151,46	151,65	151,41
USDCHF	0,9047	0,11%	0,82%	0,9033	0,9019	0,9063	0,9079	0,9019
AUDUSD	0,6528	-0,08%	-0,64%	0,6516	0,6503	0,6541	0,6554	0,6530
USDCAD	1,3576	0,07%	0,33%	1,3565	1,3553	1,3590	1,3603	1,3584

MİNÖR PARİTELER								
AUDCAD	0,8863	-0,03%	-0,30%	0,8853	0,8843	0,8875	0,8887	0,8871
AUDCHF	0,5906	0,03%	0,16%	0,5897	0,5887	0,5916	0,5926	0,5888
AUDJPY	98,73	-0,09%	-0,99%	98,55	98,38	98,93	99,12	98,85
AUDNZD	1,0891	0,10%	0,18%	1,0870	1,0849	1,0910	1,0929	1,0883
CADCHF	0,6664	0,04%	0,46%	0,6657	0,6651	0,6670	0,6676	0,6639
CADJPY	111,42	-0,06%	-0,58%	111,29	111,16	111,55	111,67	111,43
CHFJPY	167,16	-0,07%	-1,05%	166,89	166,61	167,44	167,71	167,86
EURAUD	1,6582	0,08%	0,40%	1,6557	1,6532	1,6599	1,6617	1,6578
EURCHF	0,9794	0,07%	0,47%	0,9783	0,9772	0,9802	0,9811	0,9763
EURGBP	0,8567	0,01%	-0,16%	0,8564	0,8562	0,8570	0,8574	0,8573
EURJPY	163,71	-0,09%	-0,57%	163,50	163,30	163,91	164,12	163,90













Parite	Fiyat	Günlük Değişim	Haftalık Değişim	Destek 1	Destek 2	Direnç 1	Direnç 2	5 Günlük HO.
MİNÖR PARİTELER								
EURNZD	1,8059	0,17%	0,50%	1,8031	1,8003	1,8079	1,8100	1,8044
GBPAUD	1,9356	0,07%	0,48%	1,9327	1,9298	1,9373	1,9390	1,9339
GBPCAD	1,7155	0,11%	0,12%	1,7142	1,7128	1,7162	1,7169	1,7152
GBPCHF	1,1432	0,16%	0,63%	1,1418	1,1404	1,1442	1,1451	1,1385
GBPJPY	191,09	-0,04%	-0,43%	190,82	190,55	191,31	191,52	191,16
GBPNZD	2,1079	0,13%	0,66%	2,1042	2,1004	2,1103	2,1128	2,1031
NZDCAD	0,8139	-0,10%	-0,48%	0,8128	0,8117	0,8150	0,8161	0,8150
NZDCHF	0,5423	-0,05%	-0,02%	0,5416	0,5409	0,5433	0,5443	0,5410
NZDJPY	90,65	-0,19%	-1,06%	90,47	90,28	90,85	91,05	90,82
NZDUSD	0,5995	-0,16%	-0,82%	0,5982	0,5968	0,6007	0,6019	0,6000
EURCAD	1,4697	0,06%	0,02%	1,4687	1,4677	1,4704	1,4711	1,4705

EMTİA								
OILUK	85,73	0,14%	0,04%	85,56	85,39	85,88	86,03	-
OILUS	81,59	0,11%	1,05%	81,42	81,24	81,74	81,88	-
XAUUSD	2.197	0,07%	0,69%	2.190	2.184	2.200	2.204	2.181
XAGUSD	24,65	-0,02%	-0,39%	24,44	24,23	24,79	24,93	24,63
XPTUSD	903,80	0,54%	-0,50%	897,58	891,35	907,74	911,67	902,34
XPDUSD	1.004	1,06%	-0,71%	991	978	1.012	1.020	999

Destek ve Direnç Hesaplaması: Destek ve direnç noktaları klasik pivot hesaplama yöntemi le hesaplanmakta olup; son işlem günü fiyat verileri üzerinden P: Pivot noktası, C: Kapanış fiyatı, H: En yüksek fiyat, L: En düşük fiyat, R1: Direnç 1, R2: Direnç 2, R3: Direnç 3, S1: Destek 1, S2: Destek 2 ve S3: Destek 3 şeklinde ifade edilirse ilgili destek ve direnç seviyelerinin hesaplanması şu şekilde olur; $R1= 2xP-L$, $R2= P+(R1-S1)$, $R3= H+2x(P-L)$, $S1= 2xP-H$, $S2= P-(R1-S1)$ ve $S3= L-2x(H-P)$.

Yasal Çekinceler

Burada yer alan bilgiler INVESTAZ Yatırım Menkul Değerler A.Ş. tarafından genel bilgilendirme amacı ile hazırlanmıştır. Yatırım bilgi, yorum ve tavsiyeleri yatırım danışmanlığı kapsamında değildir. Yatırım danışmanlığı hizmeti, SPK tarafından yetkilendirilmiş yetkili kuruluşlar tarafından kişilerin risk ve getiri tercihleri dikkate alınarak sözleşme imzalanmak suretiyle kişiye özel olarak sunulmaktadır. Burada yer alan yorum ve tavsiyeler ise genel nitelikte olup tavsiyede bulunanların kişisel görüşlerine dayanmaktadır. Herhangi bir yatırım aracının alım-satım önerisi ya da getiri vaadi olarak yorumlanmamalıdır. Bu görüşler mali durumunuz ile risk ve getiri tercihlerinize uygun olmayabilir. Bu nedenle, sadece burada yer alan bilgilere dayanarak yatırım kararı verilmesi beklentilerinize uygun sonuçlar doğurmayabilir. Tüm veriler, INVESTAZ Yatırım Menkul Değerler A.Ş. tarafından güvenilir olduğuna inanılan kaynaklardan alınmıştır. Burada yer alan fiyatlar, veriler ve bilgilerin tam ve doğru olduğu garanti edilemez; içerik, haber verilmeksizin değiştirilebilir. Bu kaynakların kullanılması nedeni ile ortaya çıkabilecek hatalardan veya zararlardan kurum çalışanları ile INVESTAZ Yatırım Menkul Değerler A.Ş. Sorumlu değildir.

	Merkez Bankası	Mevcut Faiz Oranı	Sonraki Toplantı Tarihi	Son Değişim Tarihi	Son Değişim Baz Puan
	TCMB Türkiye Cumhuriyet Merkez Bankası	50,00%	25.04.2024	21.03.2024	500
	FED Federal Rezerv	5,50%	1.05.2024	26.07.2023	25
	ECB Avrupa Merkez Bankası	4,50%	11.04.2024	14.09.2023	25
	BOE İngiltere Merkez Bankası	5,25%	9.05.2024	3.08.2023	25
	SNB İsviçre Merkez Bankası	1,50%	20.06.2024	21.03.2024	-25
	RBA Avustralya Merkez Bankası	4,35%	7.05.2024	7.11.2023	25
	BOC Kanada Merkez Bankası	5,00%	10.04.2024	12.07.2023	25
	BOJ Japonya Merkez Bankası	0,10%	26.04.2024	19.03.2024	20
	CBR Rusya Federasyonu Merkez Bankası	16,00%	26.04.2024	15.12.2023	100
	RBI Hindistan Merkez Bankası	6,50%	3.04.2024	8.02.2023	25
	PBOC Çin Merkez Bankası	3,45%	-	21.08.2023	-10
	BCB Brezilya Merkez Bankası,	10,75%	8.05.2024	20.03.2024	-50

HESAP AÇMAK İÇİN TIKLAYINIZ

InvestAZ Yatırım Menkul Değerler**Adres:** Büyükdere Caddesi, Özsezen İş Merkezi, C Blok No:126 Esentepe, Şişli**Kaynaklar :** INVESTAZ Yatırım Araştırma, Matriks ve Finnet Raporu**Hazırlayan Birim:** InvestAZ Yatırım Araştırma ve Strateji Departmanı**Web Adresi :** www.investaz.com.tr**Mail:** arastirma@investaz.com.tr**Tel:** 90 (212) 238 88 88**Yasal Çekinceler**

Burada yer alan bilgiler INVESTAZ Yatırım Menkul Değerler A.Ş. tarafından genel bilgilendirme amacı ile hazırlanmıştır. Yatırım bilgi, yorum ve tavsiyeleri yatırım danışmanlığı kapsamında değildir. Yatırım danışmanlığı hizmeti, SPK tarafından yetkilendirilmiş yetkili kuruluşlar tarafından kişilerin risk ve getiri tercihleri dikkate alınarak sözleşme imzalanmak suretiyle kişiye özel olarak sunulmaktadır. Burada yer alan yorum ve tavsiyeler ise genel nitelikte olup tavsiyede bulunanların kişisel görüşlerine dayanmaktadır. Herhangi bir yatırım aracının alım-satım önerisi ya da getiri vaadi olarak yorumlanmamalıdır. Bu görüşler mali durumunuz ile risk ve getiri tercihlerinize uygun olmayabilir. Bu nedenle, sadece burada yer alan bilgilere dayanarak yatırım kararı verilmesi beklentilerinize uygun sonuçlar doğurmayabilir. Tüm veriler, INVESTAZ Yatırım Menkul Değerler A.Ş. tarafından güvenilir olduğuna inanılan kaynaklardan alınmıştır. Burada yer alan fiyatlar, veriler ve bilgilerin tam ve doğru olduğu garanti edilemez; içerik, haber verilmeksizin değiştirilebilir. Bu kaynakların kullanılması nedeni ile ortaya çıkabilecek hatalardan veya zararlardan kurum çalışanları ile INVESTAZ Yatırım Menkul Değerler A.Ş. Sorumlu değildir.